


PLATAFORMA 4 CÉLULAS
BAJO PERFIL, PINTADA

BDS4-PB




BAJO PERFIL



4 CÉLULAS
DE CARGA



VERIFICACIÓN
METROLÓGICA
OPCIONAL (UE)



MODELOS:

ALCANCE 600 kg (3.000 divisiones)

800 x 800mm

Ref.:
71HV8H0105

ALCANCE 1.500 kg (3.000 divisiones)

1.000 x 1.000mm

Ref.:
71HV8H0207

1.200 x 1.200mm

Ref.:
71HV8H1207

1.200 x 1.500mm

Ref.:
71HV8H1307

1.500 x 1.500mm

Ref.:
71HV8H0607

ALCANCE 3.000 kg (3.000 divisiones)

1.000 x 1.000mm

Ref.:
71HV8H0209

1.200 x 1.200mm

Ref.:
71HV8H1209

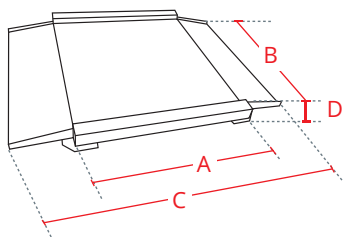
1.200 x 1.500mm

Ref.:
71HV8H1309

1.500 x 1.500mm

Ref.:
71HV8H0609

DIMENSIONES



DATOS EN mm

A	B	C	D ₁ (mín.)	D ₂ (máx.)
800	800	1.800	50	60
1.000	1.000	2.000	50	60
1.200	1.200	2.200	50	60
1.500	1.200	2.500	50	60
1.500	1.500	2.500	50	60

Dimensiones del embalaje: 800 x 800 mm:
L820 x A820 x H120 mm 1.000 x 1.000 mm:
L1.020 x A1.020 x H120 mm 1.200 x 1.200 mm:
L1.220 x A1.220 x H120 mm 1.200 x 1.500 mm:
L1.220 x A1.520 x H120 mm 1.500 x 1.500 mm:
L1.520 x A1.520 x H120 mm
Peso bruto: 800 x 800 mm: 85 kg 1.000 x 1.000 mm: 111 kg 1.200 x 1.200 mm: 145 kg 1.200 x 1.500 mm: 150 kg 1.500 x 1.500 mm: 180 kg

Características:

Características principales

- Plataforma de pesaje para instalación sobre suelo, de bajo perfil.
- 4 células de carga.
- Válida para metrología legal (ver apartado Verificación metroológica de los equipos).

Posibilidad de integración con otros equipos

- Indicadores Bacsa.
- Etiquetadoras manuales Bacsa.
- Balanza cuenta piezas Bacsa BI-1701.

Construcción

- Estructura:
 - Acero pintado azul (RAL 5004).
- Plato:
 - Chapa lagrimada de 4/5 mm de espesor.
 - 4 células de carga de acero niquelado (IP67).
 - Caja suma de ABS (IP66).
 - 5 m de cable para conexión de célula a indicador de peso.
 - 2 rampas de acceso incluidas.
 - Patas regulables en altura.

Opciones

Opciones

Ref.

6.000 / 7.500 divisiones (fuera de metrología legal)

Consultar

Accesorios

Columna inox para indicador

Dimensiones: H1.000 mm



Ref: BB-C2610